

Склад

Описание

Склад - это игровая услуга, позволяющая хранить предметы, ценности и деньги персонажа. В отличие от [инвентаря](#), доступ к предметам в складе возможен только через [НПС](#) [Банкир]Служащий[Склад], в городах или Казначей [Гильдейской базы](#). Однако, если у Вашего персонажа получен [8 уровень вельможи](#), он может пользоваться складом непосредственно из инвентаря. Открыть склад можно при помощи нажатия на иконку в нижней части инвентаря, рядом с гардеробом.

Примечание: склад нельзя открыть, если персонаж находится в движении или в бою. Также склад недоступен, если персонаж находится в [Покинутых землях](#).

[image.png](#) and or type unknown

На мини карте Банкиров можно найти по вот такому маркеру: [image.png](#) and or type unknown

Интерфейс Склада

[image.png](#) and or type unknown [image.png](#) and or type unknown упорядочить предметы в складе. Расставляет предметы по типу.

[image.png](#) and or type unknown

[image.png](#) and or type unknown [image.png](#) and or type unknown расширить склад (при наличии "[Большой склад](#)")


[image.png](#) and or type unknown [image.png](#) and or type unknown положить деньги в склад из инвентаря.

[image.png](#) and or type unknown [image.png](#) and or type unknown забрать деньги из склада в инвентарь.





Кнопка в [инвентаре](#) действующая на склад:

[image.png](#) and or type unknown [image.png](#) and or type unknown разделить штучные предметы. Если вы хотите отделить несколько предметов из пачки. Также, можно сделать это удерживая кнопку Alt при перетягивании.

Расширение Склада

 Изначально в складе персонажа 30 ячеек. Однако в ходе игры это количество можно увеличить, с помощью предмета "[Большой склад](#)"

Где можно взять "Большой склад".


- Из Дара небесной милости 20, 50 и 70 уровней по одному "Большому складу".
- Дары Шалии - Вкладка "Преданность" за 30 дней в игре даст Вам 2 "Большой склад".
- Из Магазина Эйры - один "Большой склад" за 20 
- Из Магазина Эйры - один "Большой складx2" за 36 
- Из Магазина Эйры - один "Большой складx3" за 48 
- В обмен у НПС Сенсар за [Золотые Клешни](#)
- У самого Банкира за 8 не привязанных [золотых монет](#) () и Пункт "Аренда большого склада"

Условия расширения Склада

- С помощью 1 "Большого склада" можно расширить склад первые 5 раз.
- Начиная с шестого этапа расширения Вам понадобится на один больше "Больших склада" для расширения склада на очередные 6 ячеек хранения.

Хранение денег на Складе

Кроме стандартных ячеек для игровых предметов, в складе есть место для хранения игровых монет (не привязанная валюта)

Чтобы перевести деньги из [инвентаря](#) в склад нажмите на кнопку  или по своим монетам в момент, когда открыты одновременно склад и [инвентарь](#) и укажите количество средств для перевода на хранение в склад.

Это необходимо как для сохранности, так и для безопасности, так как на доступ к вашему складу в первый раз после текущего входа в игру действует внутриигровой пароль.

[На сайт игры](#) 

Revision #7

Created 22 October 2023 12:25:51 by Главный Редактор

Updated 9 August 2024 08:23:55 by Главный Редактор